A colorful illustration featuring a large, open book with a yellow cover and white pages. The book is the central focus, with several children interacting with it. A boy with dark hair in a blue shirt is peeking over the top edge. A girl with blonde hair in a green shirt is on the left, looking towards the book. A girl with brown hair in a red shirt is also on the left, looking up. A boy with brown hair in an orange shirt is on the right, holding the book's edge. A girl with orange hair in a yellow dress is at the bottom right, looking at the book. In the bottom left corner, there is a stack of colorful blocks (red, yellow, blue, green). The background is a light beige color with a subtle circular pattern.

***Моя
педагогическая
находка
«Дидактические
пособия по
развитию всех
компонентов
речи»***

2021 год

*Автор: Чимрова
Екатерина
Александровна
Должность: учитель-
логопед
Квалификационная
категория: 1
МБДОУ «Детский сад
№16 «Рябинушка» г.
Шумерля*



Развивающие кубы



Игра «Причеши куклу».



Игра «Собери гусеницу».





Фрагмент логопедического занятия на автоматизацию звука «С»



Ребенок находит букву С,
и произносит звук. Таким
образом закрепляется еще и
зрительное восприятие букв!



Учитель-логопед показывает гостя
и дает задание на развитие речевого
дыхания.



Дыхательное упражнение
«Бабочки разлетелись».
Нужно следить, чтобы ребёнок
не поднимал плечи при вдохе,
не надувал щёки при выдохе.




Ребенок выкладывает слова
со звуком «С». Детям очень
нравится работать с липучками.
Процесс обучения превращается
в увлекательную игру!


Развитие общей моторики с помощью куба



Логопедические игрушки на руку




Дидактическая игра «Собери лицо»



Логопедический планшет



ЗВУКОВОЙ ДОМИК



Доски Сегена







*СПАСИБО ЗА
ВНИМАНИЕ!*

